



Assemblée des
Français de l'étranger

**COMMISSION DEVELOPPEMENT DURABLE
&
COMMERCE EXTERIEUR**

42ème Session: 10 mars – 14 mars 2025

RADIOSCOPIE DU COMMERCE EXTERIEUR FRANCAIS

DES CRISES ENERGETIQUES ET DE L'INFLATION

A L'ESCALADE COMMERCIALE AVEC LES ETATS-UNIS





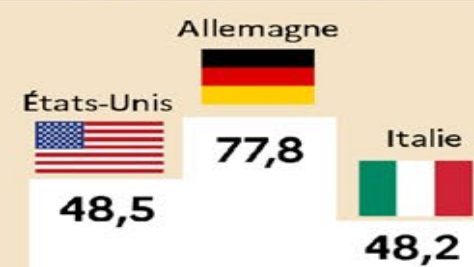
SOLDE COMMERCIAL EN BIENS - 81,0 Md€

(- 100,0 Md€ en 2023)

EXPORTATIONS DE BIENS **598,3 Md€**
(-1,6 % par rapport à 2023)

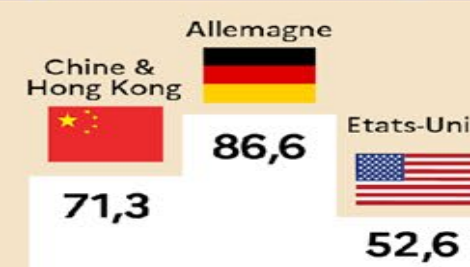
IMPORTATIONS DE BIENS **679,3 Md€**
(-4,0 % par rapport à 2023)

Principaux clients (en Md€)



UE 27 = 54,0 %
des exportations

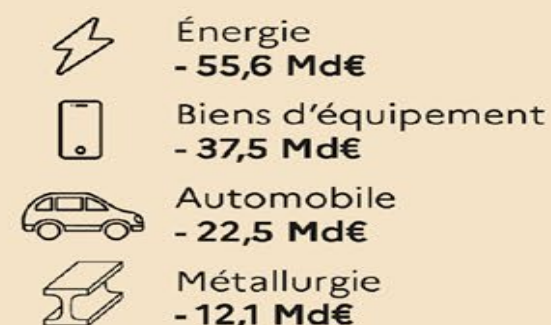
Principaux fournisseurs (en Md€)



Principaux excédents sectoriels



Principaux déficits sectoriels



SOLDE EN SERVICES + 48,9 Md€

(+35,5 Md€ en 2023)

EXPORTATIONS DE SERVICES **362,6 Md€**
(+ 6,0 % par rapport à 2023)

IMPORTATIONS DE SERVICES **313,7 Md€**
(+2,3 % par rapport à 2023)

BALANCE DES REVENUS + 0,0 Md€ (+12,5 Md€ en 2023)


SOLDE COURANT - 10,5 Md€ (-0,4 % du PIB)
(biens*, services, revenus dont revenus d'IDE)

*Pour établir la balance des paiements, la Banque de France ajuste le solde des biens des douanes françaises, en y appliquant des corrections méthodologiques et en élargissant le périmètre (négoce international, soutien et avitaillement).

Messages clés



Le déficit commercial français se réduit: 81 milliards d'euros au lieu de 98 milliards d'euros en 2023.



Baisse de la facture énergétique (-20%)
Hors énergie, la balance courante s'améliore mais reste déficitaire à 44,6 au lieu de 54,4 30 milliards d'euros en 2023.

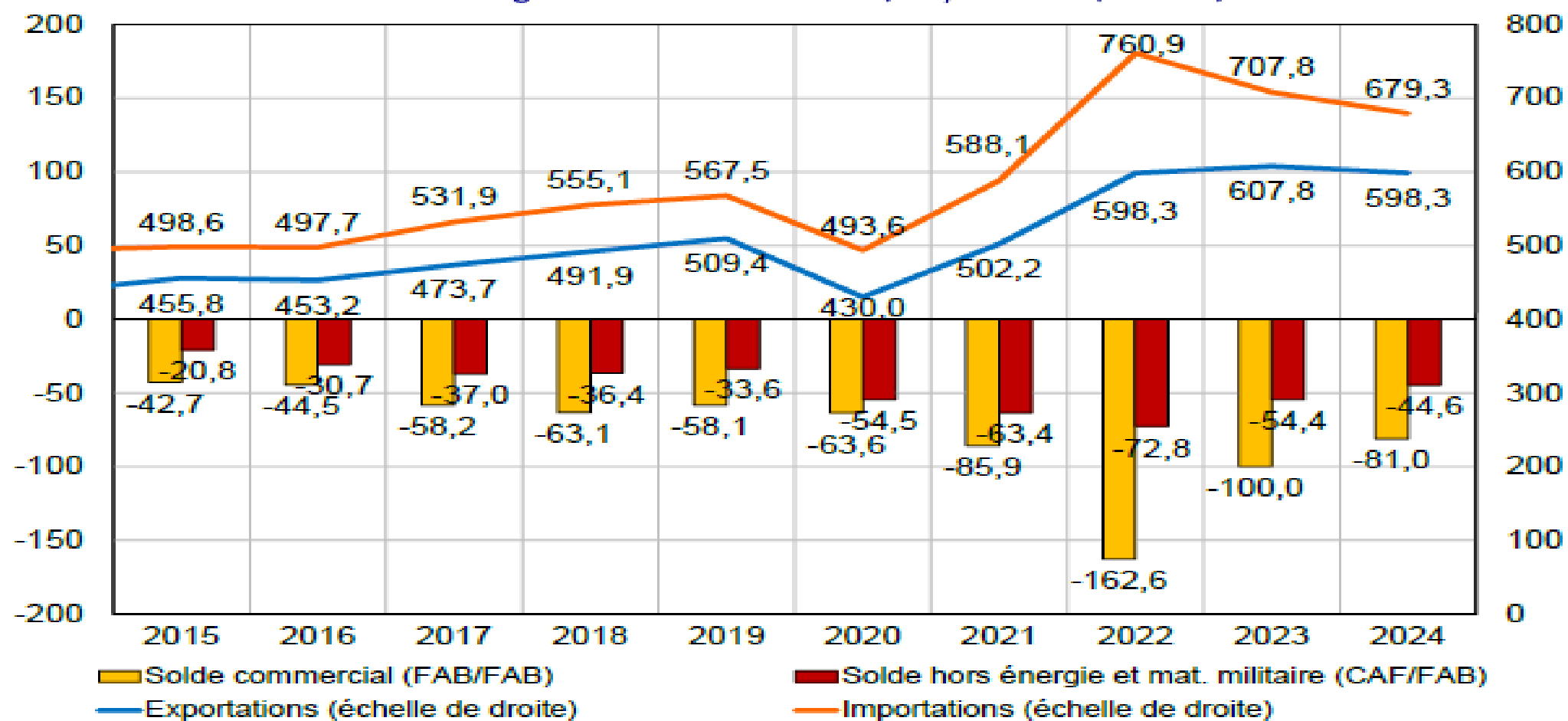


L'Asie-Océanie est la 1ère région contributrice à l'amélioration du solde grâce à la baisse des importations des biens d'équipements et des produits pharmaceutiques



Le secteur de la sidérurgie compte 300 000 emplois dans l'Union européenne, 25% de la production d'acier est destinée aux États-Unis

Echanges de biens (exportations, importations, solde commercial et solde « hors énergie et matériel militaire ») depuis 2015 (en Md€)



Source : Douanes / DSECE



Chiffres clés



Les principaux fournisseurs de la France

- Allemagne : **86,6 Md€**
- Chine: **71,3 Md€**
- États-Unis : **52,6 Md€**

Les principaux clients de la France


- Allemagne: 77,8 Md€
- États-Unis : 48,5 Md€
- Italie : 48,2 Md€



- La croissance du nombre d'entreprises exportatrices françaises, surtout ETI, est un signe encourageant (+5600)
- Les financements publics de Business France s'élève à 110 millions d'euros en 2024 et 90 millions d'euros pour 2025
- France 2030 est un plan d'investissements de 54 milliards d'euros orienté export avec des crédits répartis innovation et la décarbonation
- La France a enregistré un solde exportateur positif de son électricité sur toutes ses frontières

Soldes Commerciaux du premier semestre

2024



- La contribution du commerce extérieur à la croissance du PIB en 2024 a été de (+0,6pt) contre (+0,4 pt) en 2023 : cette performance est corrélée à la faible croissance économique de 1,1% .
- En Allemagne et en Chine la contribution du commerce extérieur représente 2/3 de la croissance économique.

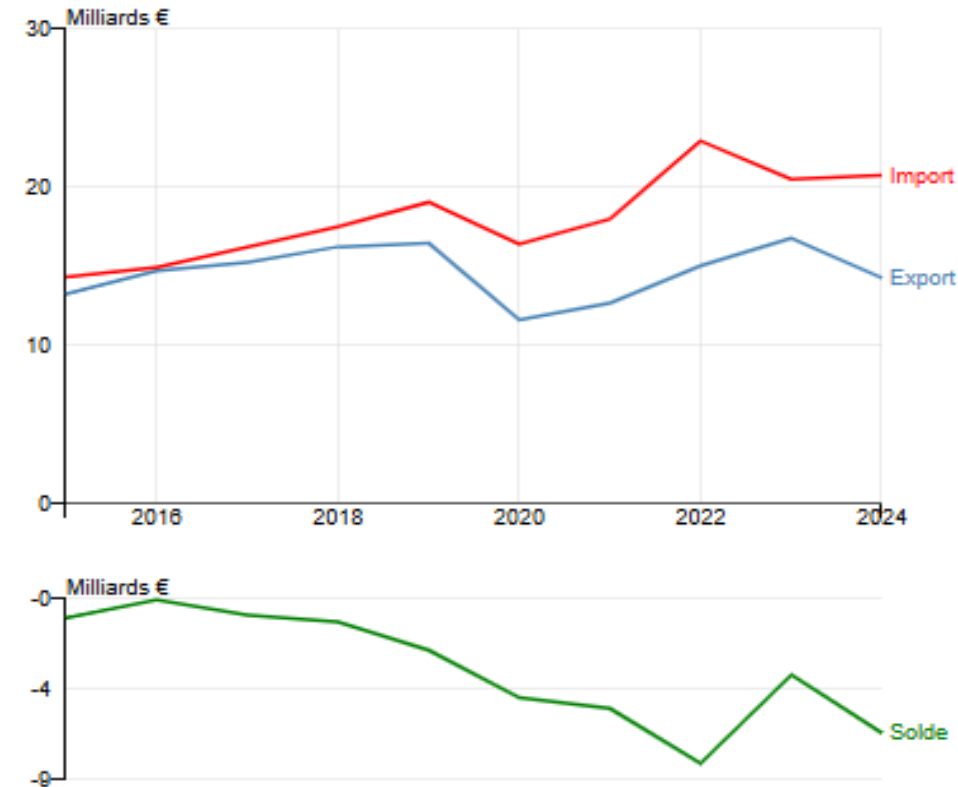


Les chiffres du Commerce Extérieur : France / ASEAN

Echanges Commerciaux : Ventilation par flux (2024)

Echanges entre la France et l'ASEAN (en Mds EUR)

	2018	2019	2020	2021	2022	2023	2024
Export	16,3	16,5	11,6	12,7	15,1	16,8	14,3
Import	17,5	19,1	16,5	18	23	20,5	20,8
Solde	-1,3	-2,6	-4,8	-5,3	-7,9	-3,7	-6,5



Partenaire à l'export en ASEAN

	Valeur (Mds EUR)	Part
Singapour	7,6	52,9%
Thaïlande	1,5	10,7%
Vietnam	1,5	10,6%
Malaysia	1,4	9,9%
Indonésie	1,1	7,6%
Philippines	1,0	6,9%
Total	14,1	98,60%

Partenaire à l'import en ASEAN

	Valeur (Mds EUR)	Part
Vietnam	7,0	33,6%
Thaïlande	3,5	16,9%
Malaysia	2,8	13,6%
Singapour	2,6	12,7%
Indonésie	2,1	10,4%
Cambodge	1,4	6,5%
Philippines	0,9	4,3%
Total	20,3	98%

Echanges Commerciaux : Ventilation par produits (2024)

Top 10 des produits à l'export

Produits	Valeur (Mds EUR)	Part
C30C - Construction aéronautique et spatiale	1,81	12,7%
C20B - Parfums, cosmétiques	1,69	11,8%
C26A - Composants et cartes électroniques	1,24	8,7%
C21Z - Produits pharmaceutiques	1,2	8,4%
C11Z - Boissons	1,16	8,1%
C15Z - Cuir, bagages et chaussures	1,12	7,8%
C20C - Produits chimiques divers	0,66	4,6%
C28A - Machines et équipements d'usage général	0,54	3,8%
C27B - Matériel électrique	0,46	3,2%
C14Z - Articles d'habillement	0,4	2,8%

Top 10 des produits à l'import

Produits	Valeur (Mds EUR)	Part
C14Z - Articles d'habillement	2,88	13,9%
C15Z - Cuir, bagages et chaussures	2,84	13,7%
C26B - Ordinateurs et équipements périphériques	1,48	7,1%
C26C - Téléphones et équipements de communication	1,3	6,3%
C28A - Machines et équipements d'usage général	1,08	5,2%
C27B - Matériel électrique	0,89	4,3%
C26A - Composants et cartes électroniques	0,85	4,1%
C19Z - Produits pétroliers raffinés et coke	0,76	3,7%
C32B - Instruments à usage médical, optique et dentaire	0,56	2,7%
C30C - Construction aéronautique et spatiale	0,47	2,2%

NOS CONSTATS

- La France a amélioré sa compétitivité en réduisant les coûts salariaux, mais sans créer d'avantages comparatifs face à l'Allemagne et la Chine
- L'Allemagne futur dommage collatéral de la guerre commerciale Etats-Unis/ Chine
- l'Italie et l'Espagne nouveaux champions de l'export au sein de l'UE



Déficit Commercial Persistant :
facture énergétique , faible
diversification et faible
souveraineté productive

Le recul du déficit commercial
est dû à la baisse de la facture
énergétique: gaz, pétrole et la
reprise de l'exportation de
l'électricité.



Aéronautique et spatial ,
parfums et cosmétiques et
vins et spiritueux dominent
les exportations françaises

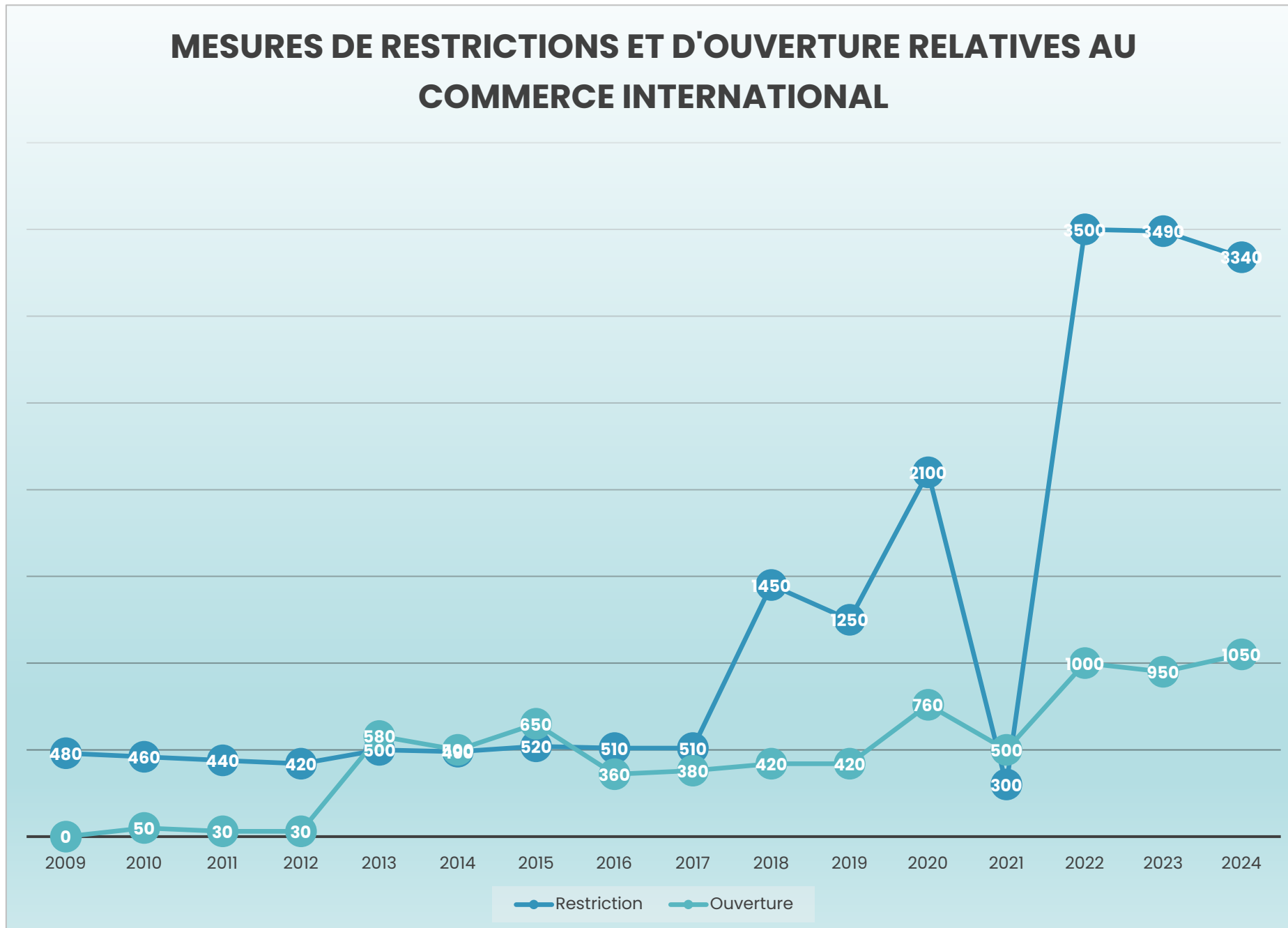


L'Union Européenne reste le
principal partenaire
commercial de la France

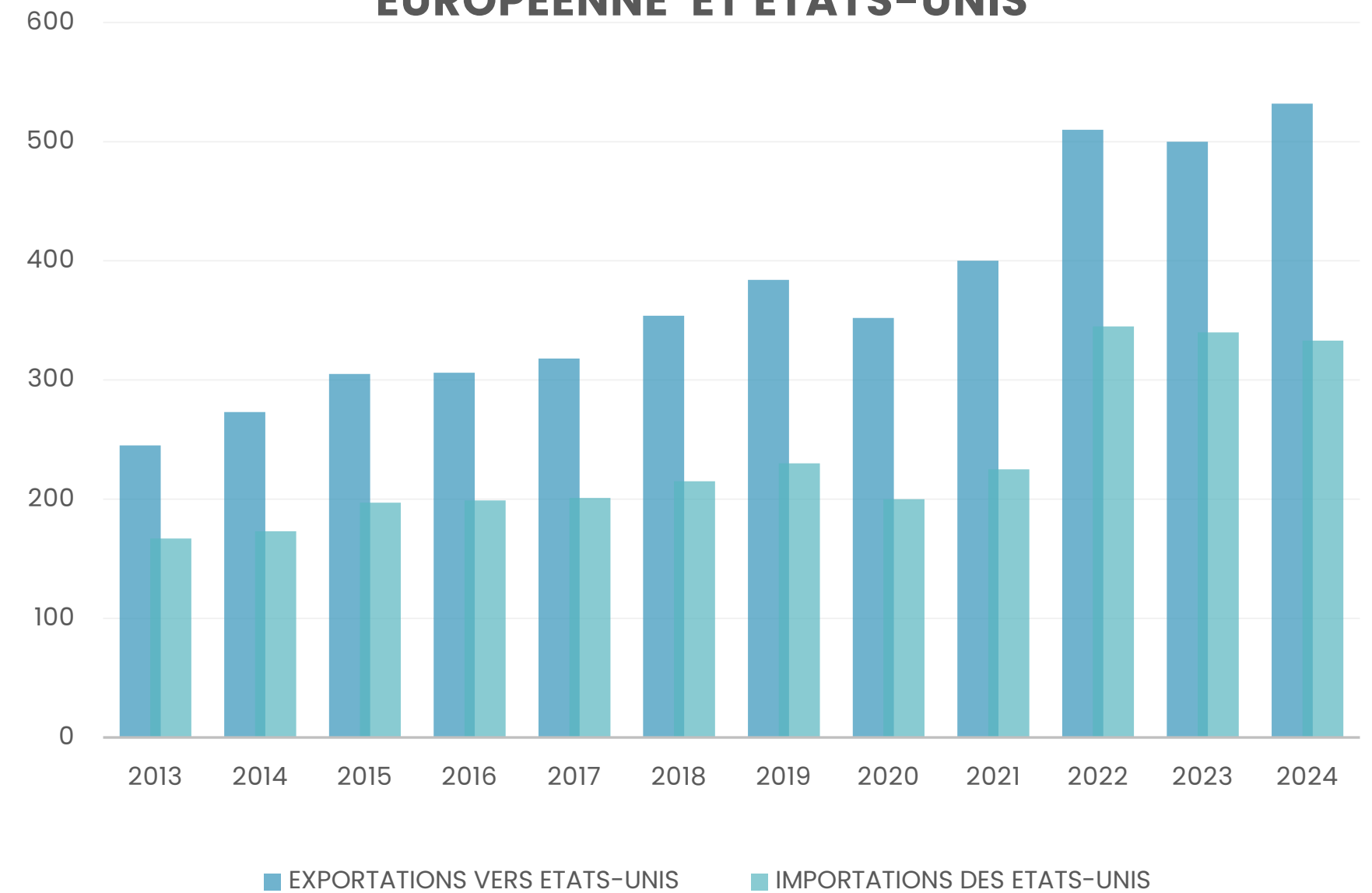


ENVIRONNEMENT INTERNATIONAL : RISQUES DE GUERRES COMMERCIALES

MESURES DE RESTRICTIONS ET D'OUVERTURE RELATIVES AU COMMERCE INTERNATIONAL



ECHANGES COMMERCIAUX ENTRE UNION EUROPÉENNE ET ETATS-UNIS



Source: INSEE



ENVIRONNEMENT INTERNATIONAL : RISQUES DE GUERRES COMMERCIALES

Etats-Unis / Chine :

- Conflit stratégique entre la Chine et les Etats-Unis avec des droits de douanes et des quotas anti-dumping
- USA: 10% droits de douanes supplémentaires aux produits chinois
Chine: 15% droits de douanes sur charbon, LNG et véhicules américains
- Les Etats-Unis sont prêts à tout pour rester le dominant ; la Chine fait tout pour les remplacer

Etats-Unis / Union-Européenne :

- Mise en oeuvre d'une politique commerciale offensive par D.Trump qui vise l'UE et en particulier l'Allemagne, alliée de la Chine: +25% droits de douane
- L'Allemagne a dégagé en 2024 un excédent commercial record de 71,4 MM € avec les États-Unis
- L'UE cherche à mieux articuler sa politique commerciale à sa politique industrielle



NOS CONSTATS



La France fait face au dilemme d'investir dans des innovations de rupture ou de continuer à fonder la majeure partie de ses exportations sur les métiers traditionnels de ses champions

1 – L'analyse territoriale des exportations françaises révèle que l'aéronautique domine en Occitanie et Île-de-France, les produits agricoles et alimentaires sont prédominants en Bretagne et Pays de la Loire. La métallurgie est un secteur clé dans les régions du Grand Est et d'Auvergne-Rhône-Alpes

2 – Sous l'administration Trump, les divergences entre les Etats-Unis et l'Europe vont se creuser sur des sujets clés : commerce international , Intelligence Artificielle, Chine, décarbonation, sécurité (NATO), conflits géopolitiques

3- Les entreprises françaises sont un levier majeur du redressement de la balance commerciale, elle réalisent 30% des exportations. Leurs faiblesses sont la concentration de 80% de leurs activités en Europe , la faible production à l'étranger et le contexte mondial incertain

—
Merci!



assemblée des
Français de l'étranger